



CODE	FAMILIAR		
NUMBER	08045	PACKING	6 / 240 pair / Paar / para / nap
SIZES	2, 3, 4, 5, 6, 7, 8, 9, 10, 11, 12	COLOURS	MIX-YBYN

support.rawpol.com for other languages

DE RU RO UA CZ SK HU LT LV EE BY MD BG SI ES AT NL FR DA PT IT SE FI NO TR GR

EN Instruction for use

PL Instrukcja użytkowania

PRODUCT NAME:

Protective gloves / Rękawice ochronne

STANDARDS	EN ISO 21420:2020	RS21301:2018	RS21302:2018
-----------	-------------------	--------------	--------------



Only for the minimal risks - Tylko do minimalnych zagrożeń - RAW-POL, 96-200 Julianów, 50, Polska



The member of REIS GROUP

v. A.C1G.112

EN INSTRUCTION AND INFORMATION FOR THE USERS

Manufacturer: RAW-POL STEFANSKI SPÓŁKA KOMANDYTOWO-AKCYJNA, Julianów 50, 96-200 Julianów, Poland.

This product belongs to the Personal Protective Equipment (PPE), defined in the Regulation (EU) 2016/425 of the European Parliament and of the Council and meets the guidelines of that regulation and the PPE Regulation 2016/425 as brought into UK Law and amended. It was classified to category I – only for the minimal risks.

Standards: EN ISO 21420:2020 „Protective gloves – General requirements and test methods”; Internal technical specification of the manufacturer: RS21301:2018, RS21302:2018.

Product/description: Protective gloves. Detailed characteristics of the product is provided at the address: rawpol.com

Intended use: This product is a personal protection equipment which protects against the minimal risks such as: superficial mechanical injury that do not need medical attention, e.g. scratches resulting from bumping into fixed obstacles and gardening, contact with hot surfaces not exceeding 50°C (the time of exposure to the contact with hot surfaces during the test was 30 seconds). Skill by EN ISO 21420:2020 – the level of effectiveness (from 1 to 5): 5. The level of protection was obtained on the basis of tests carried out according to conditions described in the norms/specifications to which they apply (the conditions do not necessarily reflect actual conditions in the workplace). The product provides protection against the above risks and it is intended for use in the environments in which they occur. Please always carry out a risk assessment in a given work environment to verify whether the product provides protection against all risks available in this environment and to evaluate which additional PPE should be used with the gloves to ensure an optimal level of protection.

Limitations: Do not use the product other than in accordance with the intended purpose, recommendations in the instruction, in average conditions and high-risk (for which it is appropriate to apply measures to protect individual category II and III) and when there is a risk that the product may be caught by moving objects, e.g. moving parts of machinery. This product does not protect parts of the body, which it does not cover. The product is not a toy. The gloves are sold exclusively for teaching purposes and intended for use by children under adult supervision, who is required to read the instruction for use.

Use and handling: The personal responsibility of the user ensures the protective function of the product. Be careful when choosing, it needs to lay back and provide freedom of movement. Remember to wear gloves on clean hands. To put on the glove, grasp its wrist part, slide the glove on the opposite hand and stretch it over the palm of your hand. Do the same with the second glove. Before use please fasten and adjust any fasteners or adjustments, if they are, and after use, fasten or loosen them allowing free removal of the glove. To remove the glove, grasp the part covering the fingertips with one hand and pull it off. Repeat with the second glove. If the product is worn together with the protective clothing against special threats, the total protection features depending on the destination need to be guaranteed. In any case the requirements take precedence. Before every use, check on your own responsibility condition of the glove and whether the product is suitable for working activities, complete and all protective functions are guaranteed. Check it for damage, which could have a negative impact on the safety functions (e.g. cracks, holes, ripped seams, broken fasteners, abrasions, colour change). If there is such a negative impact, before use, restore the original, valid state of the product (for this purpose please contact with safety expert, the manufacturer or the authorized representative of the manufacturer), and if this is not possible, replace it. During work, pay attention to the behaviour of the protective functions. The loss of the protective properties means that the product has been used. Do not use a damaged or worn out product. The product does not have additional equipment and spare parts.

The materials, from which the product is made, should not impair user health or hygiene, if the user is not allergic to any material that is part of the gloves. Warning: the glove contains natural rubber/ latex, which may cause allergic reactions to some users. Remember that substances contained in the product's materials or are a component of the product can be an allergen, e.g. cotton, leather, metal elements, latex, natural rubber, dyes, etc. Particularly sensitive persons should prior to use test the product or consult a doctor.

Size: The product should be of sufficient size, which should be fitted by trying on before starting work. Product size is given on the inside tab or directly on the product or on the unitary packaging. The available size range is given in the SIZES box. Glove size tables defined on the basis of the length and circumference of the hand can be obtained at rawpol.com. In the case of gloves for which the letter size definition system is used, the individual sizes correspond to the digital system according to the schemes XS-6, S-7, M-8, L-9, XL-10, XXL-11.

Cleaning, maintenance, and disinfection: The cleaning by the available cleaning agents (soft brushes, damp cloths or by shaking etc.) is recommended. Do not wash gloves and use any maintenance and disinfection agents, because it can cause the decreasing of their protective level. In order to increase the hygiene of work, gloves should be worn on clean hands. For hygiene reasons, gloves that are sweaty should be replaced with new ones.

Storage: The product should be stored at the appropriate temperature, in dry and well ventilated place. Too high humidity of air, too high or low temperature or intense light can adversely impact the product quality. Manufacturer accepts no liability for the quality of the product stored contrary to the instructions. This may result in a lowering of the gloves protection level.

Type of packaging: It is recommended to distribute (including transport) of this product in the cardboard or foil package. Loading, transport and unloading should take place in conditions protecting against getting dirty and damaged.

Shelf life can be estimated on the basis of the product wear and tear. Considering various use intensities and environmental factors, such as sunlight, rain, etc., it is not possible to provide a precise span. The product retains its protective properties up to the moment of a damage which cannot be repaired without decreasing its protective level. Occurrence of mechanical damages means that the product should be repaired or immediately withdrawn from use. With proper warehousing the storage time of the product can be up to 6 years from the date of production (for gloves which contain polyurethane up to 3 years). This period may be extended by performing the appropriate tests. Storage will not significantly change the glove's characteristics during the period indicated above, if the storage conditions comply with the requirements of these instructions. Special storage conditions are not required.

Date of production is given on a collective packaging or on a product. It is shown along with the lot number, e.g., **290120251234**, explanation: the third and fourth digit refer to the month of production, and the consecutive four digits represent the year of production. The other digits, together with the above mentioned, identify the lot number.

The access to the EU declaration of conformity can be accessed at support.rawpol.com.

In case this instruction becomes invalid due to the changing law or other factors, new version should be downloaded. Valid instructions are available on the website rawpol.com or support.rawpol.com. This instruction is marked with the version number v.A.C1G.112, where A.C1G indicates the item group identifier and 112 corresponds to the subsequent version number.









Before starting work, check that you have the current/proper instruction for use to the owned goods, please become familiar with its content, and save it for the use life of protective equipment. If markings explained in the instructions are not the same as marked on the product or on the packaging, it means that you can have the instruction for use for another lot or another good. In this case is necessary to contact the person who provided you the instruction or the manufacturer or the authorised representative of the manufacturer, in order to obtain the product to the lot of good you have. It is essential to check whether you have the current/proper instruction for use for owned goods. In case the instruction is out of date or improper to the owned lot of goods, it must be strictly obtained the current/proper instruction for use and become familiar with its content. **Do not attempt to work without becoming familiar with the current/proper instruction for use!**

THIS INSTRUCTION CAN BE COPIED AS NEEDED TO ENABLE EACH USER OF THE PRODUCT TO MAKE ACQUAINTED WITH IT.

If case of any doubts, contact a specialist for occupational health and safety at work, the manufacturer or the authorised representative of the

manufacturer for clarification.

Legend of the sample labeling: [A] - commodity code, [B] - size, [C] - conformity mark, [D] - before use become familiar with the instruction manual, [E] - manufacturer's identification mark, [F] - ukrainian conformity sign, [G] - conformity sign of the Customs Union, [H] - Great Britain conformity sign, [I] - level of ability.

Explanation of the used symbols: CODE – commodity code, NUMBER – number of the article, SIZES – available range of sizes, COLOURS – available range of colors, PACKING – quantity of products in the smallest packaging/quantity in a cardboard box packaging, STANDARDS – standards,  – date of manufacture,  (REIS) – Manufacturer identification mark,  – make acquainted with the instructions for use,  – online instruction,  – conformity mark,  – conformity sign of the Customs Union,  – ukrainian conformity sign,  – Great Britain conformity sign

This manual is an integral part of the package, and at the same time its marking. In accordance with the Regulation (EU) 2016/425 of the European Parliament and of the Council article 17 paragraph 1, all the markings may not be placed on the product. The signs description in the instruction is binding information, also in the case if there were factors that led to that the signs on the product are unreadable. Any non-explained signs in this manual do not refer directly or indirectly to health and safety. The product and its packaging must be disposed in accordance with applicable local regulations. Information on the composition of the product and its packaging is available on rawpol.com.

INSTRUKCJA I INFORMACJE DLA UŻYTKOWNIKÓW

Producent: RAW-POL STEFAŃSKI SPÓŁKA KOMANDYTOWO-AKCYJNA, Julianów 50, 96-200 Julianów, Polska.
Produkt należy do środków ochrony indywidualnej (SOI) określonych w Rozporządzeniu Parlamentu Europejskiego i Rady (UE) 2016/425 i spełnia wytyczne tego rozporządzenia oraz w Rozporządzeniu 2016/425 w brzmieniu, w jakim zostało włączone do prawa brytyjskiego. Zakłasyfikowany został do kategorii I – tylko do minimalnych zagrożeń.

Standardy: EN ISO 21420:2020 „Rękawice ochronne – Wymagania ogólne i metody badań.”; Wewnętrzna specyfikacja techniczna producenta: RS21301-2018, RS21302-2018.

Produkt/opis: Rękawice ochronne. Szczegółowy charakterystyki produktu podano na rawpol.com

Przeznaczenie: Produkt ten jest środkiem ochrony indywidualnej mającym chronić użytkownika przed minimalnymi zagrożeniami, takimi jak: powierzone rury, które nie wymagają pomocy medycznej np. zadrapania będące rezultatem uderzenia w stале rękody lub powstałe podczas zajmowania się ogrodnictwem, kontakt z gorącymi powierzchniami o temperaturze nieprzekraczającej 50°C (czas ekspozycji na dotyk z gorącymi powierzchniami podczas badania wynosił 30 sekund). Zręczność według EN ISO 21420:2020 – poziom skuteczności (od 1 do 5): 5. Poziom ochronny został uzyskany na podstawie badań przeprowadzonych zgodnie z warunkami opisanymi w normach/specyfikacjach, których dotyczy (warunki te niekoniecznie odzwierciedlają rzeczywiste warunki w miejscu pracy). Produkt zapewnia ochronę przed wyżej wymienionymi zagrożeniami i jest przeznaczony do użycia w środowiskach, w których one występują. Zawsze należy przeprowadzić ocenę zagrożenia w danym środowisku pracy w celu weryfikacji czy w danym produkcie zapewnia ochronę przed wszystkimi zagrożeniami występującymi w tym środowisku oraz w celu oceny jakie dodatkowe SOI należy stosować wraz z rękawicami w celu zapewnienia optymalnego poziomu ochrony.

Ograniczenia: Nie należy stosować produktu niezgodnie z przeznaczeniem, zaleceniami instrukcji, w warunkach średniego i dużego ryzyka (do którego właściwie jest stosowanie środków ochrony indywidualnej kategorii II oraz III) oraz gdy istnieje ryzyko zahaczenia produktu o poruszające się obiekty np. ruchome części maszyn. Produkt nie chroni części ciała, których nie odśnie. Produkt nie jest zabawką. Rękawice sprzedawane są wyłącznie dla celów edukacyjnych i przeznaczone do użyciu przez dzieci pod nadzorem osoby dorosłej, która zobowiązana jest do zapoznania się z instrukcją użytkownika.

Użytkowanie i obsługa: Od osobistej odpowiedzialności użytkownika zależy zagwarantowanie funkcji ochronnej produktu. Podczas wyboru należy uważać na to, aby leżał wygodnie i dawał swobodę ruchów. Należy pamiętać, aby rękawice zakładać na czyste ręce. W celu założenia rękawicy należy chwycić jej czesną nadgarstkową, wsunąć rękawicę na rękę przeciwną i nacisnąć ją na dłoń. Analogicznie należy postąpić z drugą rękawicą. Przed użyciem należy zapisać i wyregulować wszelkie zapętki bądź regulacje, jeśli występują, a po użyciu należy je odjąć bądź złuszczać umożliwiając swobodne zdejście rękawicy. W celu zdejmienia rękawicy należy chwycić jej część pokrywającą końcówki palców i ścignąć ją. Czynnność należy powtórzyć z drugą rękawicą. Jeżeli produkt noszony jest razem z odzieżą ochronną przed specjalnymi zagrożeniami, należy uważać na to, aby były zagwarantowane łączne funkcje ochronne w zależności od przeznaczenia. W każdym przypadku wymogi mają pierwszeństwo. Przed każdym użyciem użytkownik sprawdzi na własną odpowiedzialność stan rękawicy oraz czy produkt nadaje się do przewidzianych czynności roboczych, jest kompletny i czy zagwarantowane są wszystkie funkcje ochronne. Należy sprawdzić go pod kątem uszkodzeń, które mogłyby mieć negatywny wpływ na funkcje ochronne (np. pęknięcia, dziury, rozwarzenie szwy, uszkodzone zapętki, przetarcia, przebarwienia). Jeżeli zaistnieje taki negatywny wpływ, przed użyciem należy przynajmniej prawidłowo stan produktu (w tym celu należy skontaktować się ze specjalistą ds. BHP, producentem lub upoważnionym przedstawicielem producenta), a jeśli nie jest to możliwe, trzeba go wymieścić w sposób taki, który nie spowoduje zagrożenia dla zdrowia i bezpieczeństwa użytkownika. Użytkownik nie bierze odpowiedzialności za jakość produktu przechowywanego niezgodnie z zaleceniami. Produkt nie posiada dodatkowego wyposażenia oraz części zamiennych.

Materiały, z których wykonano produkt, nie powinny wpływać niekorzystnie na zdrowie lub higienę użytkownika, jeśli nie jest on uczulony na żaden materiał, który stanowi składnik rękawic. Ostrzeżenia: rękawice zawierają naturalną gumę/lateks, które mogą powodować reakcje alergiczne u niektórych osób. Należy pamiętać, że każda substancja zawarta w materiale produktu lub będąca składową produktu może być alergenem, np. bawełna, skóra, metalowe elementy, lateks, guma naturalna, barwniki itp. Osobom szczególnie wrażliwym zaleca się przed użyciem uprzednie przetestowanie produktu lub konsultację lekarską.

Rozmiar: Produkt powinien mieć właściwy rozmiar, który należy dopasować, przymierzając go przed przystąpieniem do pracy. Rozmiar produktu podany jest na wewnętrznej stronie opakowania lub na opakowaniu jednostkowym. Dostępny zakres rozmiarów podano w polu SIZES. Tabele rozmiarów rękawic zdefiniowane na podstawie długości i obwodu ręki można znaleźć na rawpol.com. W przypadku rękawic, dla których zastosowany jest system definiowania rozmiarów, poszczególne rozmiary odpowiadają systemowi cyfrowemu wg schematu: XS-6, S-7, M-8, L-9, XL-10, XXL-11.

Czyszczenie, konserwacja i dezynfekcja: Zaleca się czyszczenie za pomocą dostępnych w handlu środków czyszczących (miękkiej szcztolki, wilgotnej ściereki lub porpożę wytrzenięcie itp.). Nie należy prać rękawic oraz stosować żadnych środków konserwujących i dezynfekujących, ponieważ może to mieć wpływ na obniżenie ich poziomu ochrony. W celu zwiększenia higieny pracy należy zakładać rękawicę na czyste ręce. Ze względów higienicznych mocno zapocone rękawice należy wymienić na nowe.

Właściwości: Produkt należy przechowywać w odpowiedniej temperaturze w suchym, dobrze wentylowanym miejscu. Zbyt duża wilgotność powietrza, zbyt wysoka lub niska temperatura lub intensywne światło mogą niekorzystnie wpłynąć na jakość. Producent nie bierze odpowiedzialności za jakość produktu przechowywanego niezgodnie z zaleceniami. Może to spowodować obniżenie poziomu ochrony rękawic.

Rodzaj opakowania: Zaleca się dystrybucję (w tym transport) tego produktu w opakowaniu z kartonu lub folii. Załadunek, przewóz i wyładunek powinny odbywać się w warunkach zabezpieczających przed zamoczeniem, zabrudzeniem i uszkodzeniem.
Okres trwałości można ocenić na podstawie zużycia produktu. Ze względu na różną intensywność użytkowania oraz wpływy środowiskowe, takie jak światło słoneczne, deszcz itp. nie jest możliwe podanie konkretnego terminu. Produkt zachowuje właściwości ochronne do momentu

uszkodzenia nie dającego się usunąć bez obniżenia poziomu ochrony. Wystąpienie mechanicznych uszkodzeń powoduje, iż produkt powinien być poddany procesowi naprawy bądź natychmiast wycofany z użytkowania. Przy odpowiednim przechowywaniu okres ważności produktu może wynosić do 6 lat od daty produkcji (w przypadku rękawic zawierających poliuretano do 3 lat). Okres ten może być wydłużony poprzez wykonanie stosownych testów. Przechowywanie nie wpłynęło znacząco na cechy charakterystyczne rękawic we wskazanym wyżej okresie, jeśli warunki ich przechowywania są zgodne z wymaganiami niniejszej instrukcji. Specjalne warunki przechowywania nie są wymagane.

Data produkcji podana jest na opakowaniu zbiorczym lub na produkcie. Przedstawiona jest wraz z numerem partii, np. 290120251234; objaśnienie: trzecia i czwarta cyfra określają miesiąc produkcji, a kolejne cztery cyfry określają rok produkcji. Pozostałe cyfry wraz z powyższymi identyfikują numer partii.


Dostęp do deklaracji zgodności UE można uzyskać na support.rawpol.com.

W przypadku gdy niniejsza instrukcja stanowi stanie nieaktualna w wyniku zmieniających się prawa lub innych czynników, należy pobrać nową wersję. Aktualne instrukcje udostępnione są na stronie rawpol.com lub support.rawpol.com. Niniejszą instrukcję oznaczono wersją v.A.C1G.112, gdzie A.C1G oznacza identyfikator grupy towaru, a 112 kolejny numer wersji. **Przed przystąpieniem do pracy sprawdź, czy posiadasz aktualną/ właściwą instrukcję użytkownika do posiadanego towaru, zapoznaj się z jej treścią, a także zachowaj ją na cały czas użytkowania środka ochrony.** Jeżeli oznaczenia wyjaśnione w instrukcji nie są tożsame z oznaczeniami umieszczonymi na wyrobie bądź na opakowaniu, oznacza to, że możesz posiadać instrukcję użytkownika do innej partii towaru lub do innego towaru. W takim przypadku konieczne skontaktuj się z osobą, która udostępniła Ci instrukcję, lub też z producentem bądź upoważnionym przedstawicielem producenta, w celu otrzymania dokumentu do partii towaru, który posiadasz. Należy bezwzględnie sprawdzić, czy posiadasz aktualną/ właściwą instrukcję użytkownika do posiadanego towaru. W przypadku, gdy instrukcja jest nieaktualna lub niewłaściwa do posiadanej partii towaru, należy bezwzględnie pozyskać aktualną/ właściwą instrukcję użytkownika i zapoznać się z jej treścią. **Nie przystępuj do pracy bez zapoznania się z aktualną/ właściwą instrukcją użytkownika!**

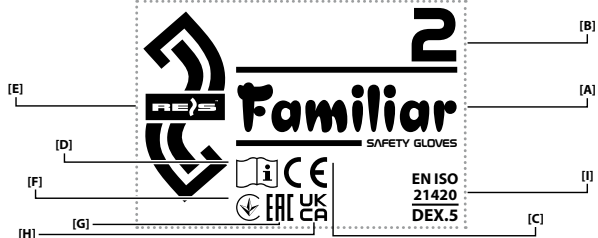
NINIEJSZA INSTRUKCJA MOŻE NIEKILKOKROTNIEM POWIELIĆ, ABY ZAPOZNAĆ SIĘ Z NIĄ KAŻDY UŻYTKOWNIK PRODUKTU.

W razie jakichkolwiek wątpliwości należy skontaktować się ze specjalistą ds. BHP, producentem lub upoważnionym przedstawicielem producenta w celu ich wyjaśnienia.



























Legenda przykładowego oznakowania: [A] - kod towarowy produktu, [B] - rozmiar, [C] - znak zgodności, [D] - przed użyciem zapoznać się z instrukcją, [E] - znak identyfikacyjny producenta, [F] - znak zgodności Ukrainy, [G] - znak zgodności Unii Celniej, [H] - znak zgodności Wielkiej Brytanii, [I] - poziom zręczności.

Objaśnienie użytych symboli: CODE - kod towarowy, NUMBER – numer artykułu, SIZES – dostępny zakres rozmiarów, COLOURS – dostępny zakres kolorów, PACKING – ilość produktu w najmniejszym opakowaniu/ilość w kartonie, STANDARDS – normy, [IEC] – numer partii, CE – data produkcji,  (REIS) – znak identyfikacyjny producenta, [I] – zapoznać się z instrukcją użytkownika, [II] – instrukcja online, CE – znak zgodności Unii Celniej, UKCA – znak zgodności Ukrainy, CU – znak zgodności Wielkiej Brytanii
Niniejsza instrukcja stanowi integralną część opakowania, będąc jednocześnie jego oznakowaniem. Zgodnie z Rozporządzeniem Parlamentu Europejskiego i Rady (UE) 2016/425 art. 17 ust. 1 całość oznakowania może nie zostać umieszczona na wyrobie. Opis oznakowania w treści instrukcji jest informacją wiążącą, także w przypadku, gdyby zaistniały czynniki, które spowodowały, że oznaczenia na produkcie są nieczytelne. Wszelkie oznaczenia nieobjaśnione w niniejszej instrukcji nie odnoszą się bezpośrednio lub pośrednio do bezpieczeństwa i zdrowia. Produkt oraz jego opakowanie należy użytkować zgodnie z obowiązującymi przepisami lokalnymi. Informacje dotyczące składu produktu oraz jego opakowania są dostępne na rawpol.com.

Sample markings / Przykładowe oznakowanie:



SUPPORT.RAWPOL.COM

Online instruction on:  Online-Anleitung auf:  Instrukcja online na: 
Online-инструкция по:  Instrucțiuni online pe:  Онлайн навчання на: 
Online instruke na:  On-line vyučba na:  On-line otklataš:  Inter-
nete instrukcija apia:  Tiešsaistes aprūcība par:  Online-öpe: 
Интэрнэт інструкцыя на:  Instrucțiuni online pe:  Онлайн інструкцыя на:  Splet-
na navodila na:  Instrucțiuni în lină en:  Online-Anleitung auf:  Online
instrucție on:  Instruction en ligne sur:  Online instruktion på:  Instruções
on-line sobre:  Istruzioni online su:  Online instruktion på: 
Online instruksjon på:  Čevrničiči talimat:  Ηλεκτρονική οδηγία: